



# GRÄSTRIMMERS

2026-05-12

Optional[© Gör det Själv]

Alla artiklar är skyddade av upphovsrättslagen. Artiklar får ej distribueras utanför den egna organisationen utan godkännande från Retriever eller den enskilde utgivaren.

Klicka här för att läsa artikeln.

STORTEST

36-48 VOLT | 
 1,6-2,4 MM TRÅD | 
 925-3.490 KRONOR (SOLO)

GRÄSTRIMMERS

**De stora trimrarna klarar kanterna samt högt och krävande gräs.**

**VI TESTAR:**

- EFFEKTIVITET**
- ERGONOMI**
- UTHÅLLIGHET**
- KVALITET**

**OBEROENDE TEST**

Magasinet Gör Det Själv är 100 procent oberoende från tillverkare, annonsörer och andra intressenter. Vår testredaktör undersöker vad som finns på marknaden, och handplockar själv alla de maskiner som han testar. De som deltar utsätts för exakt samma hårda test, som du kan ta del av på dessa sidor.

<p style="font-size: 8px;">Batterispänning: <b>36 VOLT</b> Trådtjocklek: <b>1,5 MM</b> Pris, solo: <b>925 KRONOR</b></p> <p style="font-weight: bold; font-size: 10px;">AL-KO GT 4030</p>	<p style="font-size: 8px;">Batterispänning: <b>36 VOLT</b> Trådtjocklek: <b>2,4 MM</b> Pris, solo: <b>2.449 KRONOR</b></p> <p style="font-weight: bold; font-size: 10px;">BOSCH ADVANCEDGRASSCUT 36V-33</p>	<p style="font-size: 8px;">Batterispänning: <b>36 VOLT</b> Trådtjocklek: <b>2 MM</b> Pris, solo: <b>1.981 KRONOR</b></p> <p style="font-weight: bold; font-size: 10px;">EINHELL GP-CT 36/35 LI BL</p>
---	---	---

42 Text och foto: Mikael Lindeman WWW.GDS.SE



**TESTREDAKTÖR**  
**MARTIN MOGENSEN**



Oavsett om du har en manuell gräsklippare eller om du har en robot som gör arbetet, så måste du gå efter kanterna med en grästrimmer. Väljer du en på 36 volt eller mer, som vi testar här, så får du **power nog att även klippa halvtätt buskage.**

**M**edan gräsklipparen tar sig an de stora gräsytor, så behöver du en grästrimmer till kanterna och de smala och besvärliga ställena där den inte kan komma åt.

Med små grästrimrar på 18 volt får du ofta kompromissa mellan att välja antingen effektivitet eller uthållighet. Men med maskiner på 36 volt eller mer, som vi testar här, är det egentligen inte ett dilemma. För även om ingen av deltagarna klarar att få högsta betyg i både effektivitet och uthållighet, så har de gott om både muskler och flås för de allra flesta trimningsuppgifterna hemma i trädgården.

#### Starka trimrar

Alla deltagare i det här testet är riktigt starka och effektiva, och de kan enkelt ta sig an både gräs och lätt buskage. Två av dem kan även fördes med kniv och är gjorda för att även röja tätt buskage. Och det är en av dem som vinner testet. □



Alla de testade maskinerna klipper med tråd. Två av dem kan även klippa med knivar.

	 <p>Batterispänning: <b>36 VOLT</b> Trådtjocklek: <b>2 MM</b> Pris, solo: <b>3.490 KRONOR</b></p> <p><b>HUSQVARNA</b> 220iR</p>	 <p>Batterispänning: <b>48 VOLT</b> Trådtjocklek: <b>1,6 MM</b> Pris, solo: <b>1.995 KRONOR</b></p> <p><b>STIGA</b> GT 500E</p>	 <p>Batterispänning: <b>36 VOLT</b> Trådtjocklek: <b>2 MM</b> Pris, solo: <b>2.166 KRONOR</b></p> <p><b>STIHL</b> FSA 60 R</p>	 <p>Batterispänning: <b>40 VOLT</b> Trådtjocklek: <b>1,65 MM</b> Pris, solo: <b>1.142 KRONOR</b></p> <p><b>WORX</b> WG183E.9</p>
--	--	--	--	---



## VI TESTAR

En grässtrimmer på 36 volt eller mer måste vara tillräckligt stark, och den ska även trimma krävande gräs snabbt. Därför testar vi effektiviteten.

Deltagarna är relativt tunga. Därför är det viktigt med bra ergonomi.

Det är en fördel med bra uthållighet, så att du inte behöver pausa medan batterierna laddas.

Med många volt och hög styrka är grässtrimmerna gjorda för mer krävande uppgifter. Det ställer höga krav på kvalitet och hållbarhet.



### EFFEKTIVITET

Vi tar tiden medan vi med full gas klipper 1 m<sup>2</sup> med högt och besvärligt gräs med var och en av de sju deltagarna.



### ERGONOMI

Vi väger deltagarna och testar bl.a. möjligheten att ändra handtagens placering och att klippa med en axelrem.

Uthållighet  
bas  
i ba


	AL-KO GT 4030	BOSCH ADVANCEDGRASS- CUT 36V-33	EINHELL GP-CT 36/35 LI BL	HU... 220
<b>EFFEKTIVITET</b>				
1 m <sup>2</sup> högt gräs	31 sekunder	15 sekunder	20 sekunder	28 s
<b>ERGONOMI</b>				
Balans	Under medel	Under medel	Bra	Bäst
Justerbar längd	Ja	Nej	Nej	Ja
Axelrem	Nej	Ja	Ja	Ja
Trimhjul/vippbart huvud	Ja/ja	Nej/nej	Nej/nej	Nej/
Vikt utan/med batteri	2,4 kg/3,7 kg	3,2 kg/3,9 kg	3,5 kg/4,9 kg	4,5 k
Ljudnivå, obelastad/under klippning	95,7 dB/97,8 dB	88,3 dB/113,4 dB	99,7 dB/113 dB	92,6
Samlad bedömning	Under medel	Medel	Medel	Bäst
<b>UTHÅLLIGHET</b>				
Klipptid per laddning/ampertimme	62 minuter/15,5 minuter	26 minuter/13 minuter	48 minuter/12 minuter	19 m
<b>KVALITET</b>				
Kolfri motor	Nej	Ja	Ja	Ja
Samlad bedömning	Medel	Medel	Under medel	Bäst
<b>FAKTA</b>				
Batterispänning	36 volt, 4 Ah	36 volt, 2 Ah	36 volt, 4 Ah (2 x 18 volt)	36 v
Klippdiameter	30 cm	33 cm	35 cm	36 c
Trädjocklek	1,5 mm	2,4 mm	2 mm	2 mm
Varvtal, max	Uppgift saknas	6.400/min.	7.000/min.	6.80
<b>FUNKTIONER</b>				
Batteriindikator	Ja, på batteriet	Ja, på batteriet	Ja, på batterierna	Ja, p
Variabel hastighet	Nej	Ja, steglös	Ja, 2 steg	Ja, 2
Möjlighet att trimma med kniv	Nej	Nej	Nej	Ja
<b>MEDFÖLJER</b>				
Extra tråd	Ja, 5 meter	Nej	Nej	Nej
Huvud med knivar	Nej	Nej	Nej	Ja
<b>PRIS</b>				
Såls för, solo	925 kronor	2.449 kronor	1.981 kronor	3.49
Såls för, testat set	2.490 kronor	3.434 kronor	2.971 kronor	5.29
<b>SLUTSATS</b>				
	Den långsammaste deltagaren i testet levererar en imponerande klipptid på över en timme – eller drygt en kvart per ampertimme. Batteriet sitter precis under det bakre handtaget, vilket gör maskinen framtung.	Testets snabbaste deltagare kommer från Bosch. Det finns inget trimhjul eller möjlighet att tilta huvudet. Hastigheten justeras med en tryckkänslig avtryckare – ju mer den trycks in, desto snabbare arbetar maskinen.	Einhell har en av två deltagare som använder två batterier för att uppnå 36 volt. Det har fördelen att batterierna kan användas med alla Einhells andra 18-voltsverktyg. Trimmern är snabb och effektiv, men kvaliteten känns låg.	Mask lans Kvali längd kont En kl
Effektivitet				
Ergonomi	3	5	5	9
Uthållighet		8	8	
Kvalitet	5	5	3	
		<b>5,8</b>	<b>7,1</b>	<b>6,4</b>

Den tunna tråden passar bra med den beskedliga styrkan.



### UTHÅLLIGHET

Uthålligheten testas obelastat. Betyget baseras på uthållighet per amperetimme i batteriet.

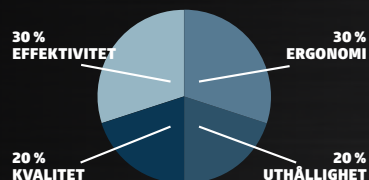


### KVALITET

Vi bedömer kvaliteten på knapparna, de rörliga delarna, materialvalet och på maskinerna generellt.

## BETYG

Den samlade betyget är ett viktat genomsnitt av de här fyra parametrarna:



### BETYGSSKALA

0 = sämst - 10 = bäst

1 2 3 4 5 6 7 8 9 10 **8,3**

Vi avrundar det samlade betyget till närmaste decimal.

HUSQVARNA 220IR	STIGA GT 500E	STIHL FSA 60 R	WORX WG183E.9
28 sekunder	25 sekunder	15 sekunder	18 sekunder
Bäst	Över medel	Över medel	Bra
Ja	Ja	Nej	Nej
Ja	Nej	Nej	Nej
Nej/nej	Ja/ja	Nej/nej	Nej/nej
4,5 kg/5,3 kg	3,1 kg/4 kg	3,2 kg/4,1 kg	1,8 kg/2,7 kg
92,6 dB/100,4 dB	94,8 dB/97,4 dB	96,9 dB/97,8 dB	94,4 dB/97,5 dB
Bäst	Över medel	Över medel	Över medel
19 minuter /9,5 minuter	30 minuter/15 minuter	13 minuter/3,25 minuter	32 minuter/16 minuter
Ja	Nej	Nej	Nej
Bäst	Bra	Bra	Över medel
36 volt, 2 Ah	48 volt, 2 Ah	36 volt, 4 Ah	40 volt, 2 Ah (2 x 20 volt)
36 cm	30 cm	35 cm	33 cm
2 mm	1,6 mm	2 mm	1,65 mm
6.800/min.	8.000/min.	Uppgift saknas	6.800/min.
Ja, på batteriet	Ja, på batteriet	Ja, på batteriet	Ja, på handtaget
Ja, 2 steg	Nej	Ja, steglös	Nej
Ja	Nej	Ja	Nej
Nej	Nej	Nej	Nej
Ja	Nej	Nej, kan köpas till	Nej
3.490 kronor	1.995 kronor	2.166 kronor	1.142 kronor
5.290 kronor	2.949 kronor	3.266 kronor	2.220 kronor

Gör Det Självt  
**TEST  
VINNARE**  
9/2026

Gör Det Självt  
**BRA  
KÖP**  
9/2026

36 och 40 volt är två olika sätt att mäta och ange spänningen på lika stora batterier.

Den enda deltagaren som inte går på 36/40 volt.

Testets klart sämsta uthållighet.

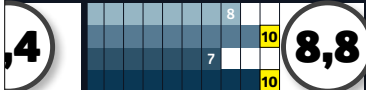
Den variabla hastigheten fungerar dåligt och i praktiken som två steg.

Maskinen är tung, men har utmärkt balans och är mycket bekväm att använda. Kvaliteten är god, och med justerbar längd och två hastigheter har du full kontroll över arbetet, även i högt gräs. En klar testvinnare.

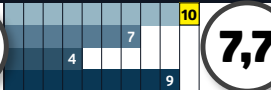
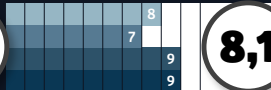
Det här är inte det bästa köpet i testet, men du får en utmärkt maskin för priset. Den är solid och har bra hållbarhet. Trimrern är lätt att justera på längden och har smarta funktioner som ett tiltbart huvud och ett trimhjul.

Stihl hamnar på delad första plats i effektivitetstestet. Den höga styrkan påverkar dock uthålligheten kraftigt – du får bara 3 minuter och 15 sekunder per amperetimme när maskinen körs med full fart.

En extremt effektiv grästrimmer som snabbt klipper högt gräs. Den är genomtänkt konstruerad och välbalanserad, men det är en nackdel att maskinens inställningsmöjligheter är ganska begränsade.



Läs om vinnaren på nästa sida



Läs om bra köp på nästa sida



HUSQVARNA  
220iR



# Suverän balans och kontroll

Husqvarna 220iR imponerar från första stund med sin fantastiska balans och användarkomfort. **Även om den är bland testets tyngre maskiner känns den lätt och behändig.**

■ Husqvarna är särskilt kända för att göra läckra och välgjorda trädgårdsmaskiner, och den här grässtrimmern är absolut inte något undantag. Den osar hög kvalitet och genomtänkta lösningar om den lång väg.

Mest iögonfallande med testvinnaren är det breda styret, som ger bra kontroll. Kombinerat med bra balans och en bred axelrem säkrar det ergonomi i toppklass.

Användning och ändring av hastigheten görs på en liten panel på höger handtag, och det hela känns mycket naturligt. Längden på trimmern kan ändras verktygsfritt, så att den passer perfekt till din längd, vilket ytterligare bidrar till den imponerande ergonomin.

## Hög styrka

Klipphastigheten är godkänd dock utan att vara imponerande. Däremot är motorn enormt stark och klarar riktigt krävande uppgifter – med god hjälp av det medföljande klipp huvudet med knivar för buskage och liknande. Med så mycket power är det en stor fördel att du även kan skruva ner den, när uppgiften är mer beskedlig.

Alla skarvar och material känns rejäla och hållbara, och 220iR är ett verktyg av högsta klass som gör trädgårdsarbetet till ett rent nöje.

Effektivitet	8
Uthållighet	10
Ergonomi	7
Kvalitet	10

**8,8**

### TRIMMERHUVUDET

kan enkelt bytas, och grässtrimmern kan klippa med både tråd och kniv. Båda sorterna följer med.



### DRIVAXELN

är solid och gjord av aluminium.



### SKYDDSKÅPAN

ser till att småsten och annat inte slungas upp på användaren.



Det mycket breda styret är en enorm fördel för ergonomin. Det ger en naturlig arbetsställning och fördelar vikten perfekt.

### AXELREMMEN

kan klickas fast i en ögla och tar bort det mesta av vikten och belastningen från dina armar.



Den enkla och verktygsfria ändringen av trimmerns längd gör att det går blixtnabbt att anpassa maskinen till olika användare.

### BATTERIET

sitter längst bak och bidrar till att ge en bra balans.



#### AVSTÅNDSBYGELN

kan fällas upp och ner efter behov och säkrar rätt avstånd till träd och annat.

#### KONTROLLEN

sitter på höger handtag.



Den gröna knappen skruvar ner styrkan och upp batteritiden. Knappen och övrig användning är enkel att komma åt på höger handtag.

### WORX WG183E.9

## Snabb, lätt och välbalanserad

Worx levererar ett imponerande paket till ett vasst pris. Den är en av de absolut snabbaste på att kapa högt gräs, vilket i praktiken gör att trädgårdsarbetet går lite snabbare.

De två batterierna på 20 volt vardera sitter längst bak på maskinen, vilket bidrar till att ge bra balans och håller upppe vårt ergonomibetyg, även om grästrimmern t ex varken har bärsele eller trimhjul. Den mycket låga vikten hamnar naturligtvis också på plussidan. Med tanke på den låga vikten är maski-

nen överraskande robust och riktigt solitt byggd.

Trimmern har en imponerande drifttid på 16 minuter per ampere-timme. Även med Worx' minsta batterier ger det mer än en halvtimme och tillräckligt för att komma runt de flesta vanliga villaträdgårdar på en laddning.

Med batteri och laddare är Worx testets billigaste deltagare. Den kostar betydligt mindre än hälften av testvinnaren. Det är därför inget tvivel om att den är vårt val av ett bra köp.

Effektivitet										9
Uthållighet										7
Ergonomi										10
Kvalitet										7

# 8,2

Gör Det Själv

## BRA KÖP

9/2026

#### BATTERIERNÄ

är på 20 volt vardera. Det ger en total spänning på 40 volt.



Bygeln kan både ställas in på höjden och i vinkel. Båda delarna görs enkelt med ett stort vred som det är lätt att få ett bra grepp om.